




LA INDEPENDENCIA
ESTADO ANALÍTICO DE INGRESOS POR CLASIFICACIÓN ECONÓMICA Y CONCEPTO DE INGRESO
 DEL 01/01/2024 AL 31/03/2024


EAL-CEyCI
 Clasificación: Económica y
 Concepto de Ingreso
 FECHA: 14/05/2024
 HOJA: 1 DE 3

Rubro	Descripción	INGRESO					
		Estimado	Ampliación y Reducción	Modificado	Devengado	Recaudado	Diferencia
1.1.1.3	IMPUESTOS SOBRE LA PROPIEDAD	205,321.00	0.00	205,321.00	0.00	200,981.00	-4,340.00
1	IMPUESTOS	205,321.00	0.00	205,321.00	0.00	200,981.00	-4,340.00
1-2	IMPUESTOS SOBRE EL PATRIMONIO	205,321.00	0.00	205,321.00	0.00	200,981.00	-4,340.00
1-2-1	PREDIAL	205,321.00	0.00	205,321.00	0.00	200,981.00	-4,340.00
1.1.3	CONTRIBUCIONES DE MEJORAS	641,474.31	0.00	641,474.31	0.00	0.00	-641,474.31
3	CONTRIBUCIONES DE MEJORAS	641,474.31	0.00	641,474.31	0.00	0.00	-641,474.31
3-1	CONTRIBUCIONES DE MEJORAS POR OBRAS PÚBLICAS	641,474.31	0.00	641,474.31	0.00	0.00	-641,474.31
3-1-7	OTRAS CONTRIBUCIONES	641,474.31	0.00	641,474.31	0.00	0.00	-641,474.31
1.1.4.1	DERECHOS NO INCLUIDOS EN OTROS CONCEPTOS	107,413.00	0.00	107,413.00	0.00	27,610.00	-79,803.00
4	DERECHOS	107,413.00	0.00	107,413.00	0.00	27,610.00	-79,803.00
4-3	DERECHOS POR PRESTACIÓN DE SERVICIOS	65,435.00	0.00	65,435.00	0.00	15,210.00	-50,225.00
4-3-3	SERVICIOS PÚBLICOS DE AGUA POTABLE Y ALCANTARILLADO	65,435.00	0.00	65,435.00	0.00	15,210.00	-50,225.00
4-4	OTROS DERECHOS	41,978.00	0.00	41,978.00	0.00	12,400.00	-29,578.00
4-4-2	LICENCIAS, PERMISOS PARA CONSTRUCCIÓN Y OTROS CERTIFICACIONES Y CONSTANCIAS	40,788.00	0.00	40,788.00	0.00	12,160.00	-28,628.00
4-4-3		1,190.00	0.00	1,190.00	0.00	240.00	-950.00
1.1.4.2	PRODUCTOS CORRIENTES NO INCLUIDOS EN OTROS CONCEPTOS	18,738.92	0.00	18,738.92	0.00	6,783.50	-11,955.42
5	PRODUCTOS	18,738.92	0.00	18,738.92	0.00	6,783.50	-11,955.42
5-1	PRODUCTOS DE TIPO CORRIENTE	18,738.92	0.00	18,738.92	0.00	6,783.50	-11,955.42
5-1-2	ENAJENACIÓN DE BIENES MUEBLES NO SUJETOS A SER INVENTARIADOS	18,738.92	0.00	18,738.92	0.00	6,760.66	-11,978.26

ELABORÓ

 C.P. FREDY ANTONIO MORALES LOPEZ
 TESORERO




AUTORIZO

 LIC. IVÁN DE JESÚS LOPEZ
 PRESIDENTE





LA INDEPENDENCIA
ESTADO ANALÍTICO DE INGRESOS POR CLASIFICACIÓN ECONÓMICA Y CONCEPTO DE INGRESO
 DEL 01/01/2024 AL 31/03/2024


EAI-CEyCI
 Clasificación: Económica y
 Concepto de Ingreso
 FECHA: 14/05/2024
 HOJA: 2 DE 3

Rubro	Descripción	INGRESO					
		Estimado	Ampliación y Reducción	Modificado	Devengado	Recaudado	Diferencia
5-1-2-01	PRODUCTOS DE BIENES MUEBLES E INMUEBLES (ENAJENACIÓN)	18,738.92	0.00	18,738.92	0.00	6,760.66	-11,978.26
5-1-9	OTROS PRODUCTOS QUE GENERAN INGRESOS CORRIENTES	0.00	0.00	0.00	0.00	22.84	22.84
5-1-9-02	PRODUCTOS FINANCIEROS (ORDINARIOS)	0.00	0.00	0.00	0.00	22.84	22.84
1.1.4.3	APROVECHAMIENTOS CORRIENTES NO INCLUIDOS EN OTROS CONCEPTOS	6,814.67	0.00	6,814.67	0.00	0.00	-6,814.67
6	APROVECHAMIENTOS	6,814.67	0.00	6,814.67	0.00	0.00	-6,814.67
6-1	APROVECHAMIENTOS DE TIPO CORRIENTE	6,814.67	0.00	6,814.67	0.00	0.00	-6,814.67
6-1-1	INCENTIVOS DERIVADOS DE LA COLABORACIÓN FISCAL	6,814.67	0.00	6,814.67	0.00	0.00	-6,814.67
6-1-1-01	ISR PARTICIPABLE	6,814.67	0.00	6,814.67	0.00	0.00	-6,814.67
1.1.8.2.2	DE ENTIDADES FEDERATIVAS	214,605,942.00	0.00	214,605,942.00	0.00	41,498,432.79	-173,107,509.21
8	PARTICIPACIONES Y APORTACIONES	214,605,942.00	0.00	214,605,942.00	0.00	41,498,432.79	-173,107,509.21
8-2	APORTACIONES	214,605,942.00	0.00	214,605,942.00	0.00	41,498,432.79	-173,107,509.21
8-2-1	RAMO 33 F-III	171,921,602.00	0.00	171,921,602.00	0.00	34,384,348.96	-137,537,253.04
8-2-1-01	FONDO DE APORTACIONES PARA LA INFRAESTRUCTURA SOCIAL MUNICIPAL Y DE LAS DEMARCACIONES TERRITORIALES DEL DISTRITO FEDERAL (FAISMUN)	171,921,602.00	0.00	171,921,602.00	0.00	34,384,320.00	-137,537,282.00
8-2-1-02	PRODUCTOS FINANCIEROS DEL RAMO 33-FAISMUN	0.00	0.00	0.00	0.00	28.96	28.96
8-2-2	RAMO 33 F-IV	42,684,340.00	0.00	42,684,340.00	0.00	7,114,083.83	-35,570,256.17

ELABORÓ

 C. PLEBEN ANTONIO MORALES LOPEZ
 TESORERO



AUTORIZÓ

 LIC. IVAN DE JESUS LOPEZ
 PRESIDENTE



LA INDEPENDENCIA
ESTADO ANALÍTICO DE INGRESOS POR CLASIFICACIÓN ECONÓMICA Y CONCEPTO DE INGRESO
 DEL 01/01/2024 AL 31/03/2024

EAI-CEyCI
 Clasificación: Económica y
 Concepto de Ingreso
 FECHA: 14/05/2024
 HOJA: 3 DE 3


Rubro	Descripción	INGRESO					
		Estimado	Ampliación y Reducción	Modificado	Devengado	Recaudado	Diferencia
8-2-2-01	FONDO DE APORTACIONES PARA EL FORTALECIMIENTO DE LOS MUNICIPIOS Y DE LAS DEMARCACIONES TERRITORIALES DEL DISTRITO FEDERAL (FORTAMUNDF)	42,684,340.00	0.00	42,684,340.00	0.00	7,114,056.00	-35,570,284.00
8-2-2-02	PRODUCTOS FINANCIEROS DEL RAMO 33-FORTAMUNDF	0.00	0.00	0.00	0.00	27.83	27.83
1.1.9	PARTICIPACIONES	57,005,041.26	0.00	57,005,041.26	0.00	11,933,033.69	-45,072,007.57
8	PARTICIPACIONES Y APORTACIONES	57,005,041.26	0.00	57,005,041.26	0.00	11,933,033.69	-45,072,007.57
8-1	PARTICIPACIONES	57,005,041.26	0.00	57,005,041.26	0.00	11,933,033.69	-45,072,007.57
8-1-1	RAMO 28	57,005,041.26	0.00	57,005,041.26	0.00	11,933,033.69	-45,072,007.57
8-1-1-01	FONDO GENERAL DE PARTICIPACIONES	48,258,216.44	0.00	48,258,216.44	0.00	9,606,161.81	-38,652,054.63
8-1-1-02	FONDO DE FOMENTO MUNICIPAL	8,176,857.72	0.00	8,176,857.72	0.00	1,669,762.12	-6,507,095.60
8-1-1-03	IMPUESTOS ESPECIALES SOBRE PRODUCTOS Y SERVICIOS	237,428.38	0.00	237,428.38	0.00	41,322.48	-196,105.90
8-1-1-04	IMPUESTO SOBRE AUTOMÓVILES NUEVOS	332,538.72	0.00	332,538.72	0.00	73,875.12	-258,663.60
8-1-1-06	FONDO DE FISCALIZACIÓN	0.00	0.00	0.00	0.00	124,236.52	124,236.52
8-1-1-07	PARTICIPACIÓN DEL IMPUESTO A LA VENTA FINAL DE GASOLINAS Y DIESEL	0.00	0.00	0.00	0.00	181,813.01	181,813.01
8-1-1-08	FONDO DE COMPENSACIÓN	0.00	0.00	0.00	0.00	235,862.63	235,862.63
TOTAL INGRESOS		272,590,745.16	0.00	272,590,745.16	0.00	53,666,840.98	0.00

"Bajo protesta de decir verdad declaramos que los Estados Financieros y sus notas, son razonablemente correctos y son responsabilidad del emisor"

ELABORÓ

 C.P. FREDI ANTONIO MORALES
 LOPEZ
 TESORERO



AUTORIZÓ

 LIC. IVAN DE JESUS LOPEZ
 LOPEZ
 PRESIDENTE

